




रीसायकल योग्य सामग्री की सूची

फाइबर



सामग्री एवं उदाहरण

जानने योग्य बातें

	कार्डबोर्ड बॉक्स पिज़्ज़ा बॉक्स, डायरेक्ट मेल बॉक्स, मूविंग बॉक्स, जूतों के बॉक्स।	<ul style="list-style-type: none">✓ 60 x 60 सेमी के समतल और बंडल बनाए गए कार्डबोर्ड को सड़क किनारे नीले बैग के बगल में रखें।✓ खाली।
	बॉक्सबोर्ड अनाज के डिब्बे, टिशू बॉक्स, अंडे के डिब्बे, टॉयलेट पेपर और पेपर टॉवल के रोल।	<ul style="list-style-type: none">✓ समतल करें।✓ खाली।
	Paper किसी भी रंग के, जिसमें आटे के बैग, दवा के बैग, कागज़ के बैग शामिल हैं। नोटपैड, सफेद या रंगीन कागज़, फाइल फोल्डर, अन्य मुद्रित सामग्री। समुदाय के अखबार, फ़्लायर, ब्रोशर और पत्रिकाएं। ग्रीटिंग कार्ड और लिफाफे, गिफ्ट बॉक्स।	<ul style="list-style-type: none">✓ कटे हुए कागज़ को एक पारदर्शी प्लास्टिक बैग में बांधकर रखें।✓ वस्तुओं को ढकने में इस्तेमाल किए गए प्लास्टिक बैग से अलग करें और इलास्टिक बैंड हटा दें।✓ बैग से रस्सी के हैंडल हटा दें।✓ सॉफ्ट या हार्ड कवर वाली किताबें / उपन्यास शामिल न करें।

क्या, कहां रखा जाए, इसकी जानकारी के लिए circularmaterials.ca/NS पर जाएं।


रीसायकल योग्य सामग्री की सूची

कागज़/फाइबर



सामग्री एवं उदाहरण

जानने योग्य बातें



पेपर लैमिनेट पैकेजिंग

प्लेट, आटे के बैग, कागज़ और गिफ्ट बैग,
मफिन या सैंडविच बैग।

☒ खाली।

क्या, कहां रखा जाए, इसकी जानकारी के लिए circularmaterials.ca/NS पर जाएं।

रीसायकल योग्य सामग्री की सूची

कंटेनर्स



सामग्री एवं उदाहरण

जानने योग्य बातें



प्लास्टिक कंटेनर

लॉन्ड्री डिटर्जेंट एवं घरेलू क्लीनर जग, शैम्पू, बॉडी वॉश, सलाद ड्रेसिंग, मसाला, डिश सोप और माउथवॉश की बोतलें।



फूड ट्रे, सलाद, योगर्ट, पीनट बटर, बेकरी एवं अंडे के कंटेनर, प्लास्टिक के कप, प्लास्टिक टब और ढक्कन।



टूथपेस्ट ट्यूब, डिओडोरेंट, हैंड क्रीम ट्यूब।



छोटी वस्तुओं की पैकेजिंग, हैंड सैनेटाइज़र की बोतलें, पौधों के गमले।

✓ खाली।

✓ ढक्कन और कैप लगे रहने दें।

क्या, कहाँ रखा जाए, इसकी जानकारी के लिए circularmaterials.ca/NS पर जाएं।

रीसायकल योग्य सामग्री की सूची

कंटेनर्स



सामग्री एवं उदाहरण		जानने योग्य बातें
	<p>प्लास्टिक फिल्म</p> <p>प्लास्टिक जिसे खींचा जा सके। ड्राई क्लीनिंग, ब्रेड, अखबार और फ़्लायर्स के लिए इस्तेमाल होने वाले बैग। सैंडविच बैग, फ्रीजर बैग, श्रिंक रैप</p>	<p><input checked="" type="checkbox"/> खाली।</p>
	<p>पेपर लैमिनेट पैकेजिंग</p> <p>स्पाइरल कैन, कुकी डो पैकेज, आइसक्रीम कंटेनर और गर्म एवं ठंडे पेय पदार्थ कप।</p>	<p><input checked="" type="checkbox"/> धोकर सुखा लें।</p> <p><input checked="" type="checkbox"/> ढक्कन हटाएं।</p>
	<p>कार्टन</p> <p>डेयरी एवं डेयरी सब्स्टीट्यूट कार्टन, गुड़ एवं चीनी के कार्टन, कपड़े धोने और साफ-सफाई की वस्तुओं के कार्टन, सूप और सॉस के कार्टन, कॉफी कार्टन</p>	<p><input checked="" type="checkbox"/> धोकर सुखा लें।</p> <p><input checked="" type="checkbox"/> ढक्कन और कैप लगे रहने दें।</p>

क्या, कहां रखा जाए, इसकी जानकारी के लिए circularmaterials.ca/NS पर जाएं।

रीसायकल योग्य सामग्री की सूची

कंटेनर्स






सामग्री एवं उदाहरण		जानने योग्य बातें
	<p>धातु</p> <p>फूड कैन, धातु के ढक्कन, एल्युमिनियम फॉइल, फ्रोजन फूड ट्रे।</p>	<p><input checked="" type="checkbox"/> धोकर सुखा लें।</p>
	<p>एल्युमिनियम (फॉइल एवं ट्रे)</p> <p>एल्युमिनियम फॉइल, पाई प्लेट, फ्रोजन फूड ट्रे।</p>	<p><input checked="" type="checkbox"/> खाली।</p> <p><input checked="" type="checkbox"/> एल्युमिनियम फॉइल मोड़कर बॉल जैसा बनाएं।</p>
	<p>कांच के कंटेनर</p> <p>साफ एवं रंगीन काँच। भोजन के कंटेनर, जार एवं बोतलें। कॉस्मेटिक कंटेनर, मसाले की बोतलें, तेल एवं सिरके की बोतलें।</p>	<p><input checked="" type="checkbox"/> खाली।</p> <p><input checked="" type="checkbox"/> ढक्कन और कैप हटा दें।</p>

क्या, कहाँ रखा जाए, इसकी जानकारी के लिए circularmaterials.ca/NS पर जाएं।

रीसायकल योग्य सामग्री की सूची

डिपो



सामग्री एवं उदाहरण		जानने योग्य बातें
	<p>एरोसोल कंटेनर</p> <p>फूड स्प्रे, हेयरस्प्रे, एयर फ्रेशनर, शेविंग क्रीम, डिओडोरेंट</p>	<ul style="list-style-type: none">✓ खाली।✓ ढक्कन और कैप लगे रहने दें।
	<p>लचीली प्लास्टिक</p> <p>कॉफी या डेली पाउच, चिप बैग्स, बबल रैप, वैक्यूम पैकेजिंग, कैंडी एवं स्नैक रैपर, अनाज के लाइनर बैग, गिफ्ट बैग।</p>	<ul style="list-style-type: none">✓ खाली।
	<p>फोम पैकेजिंग</p> <p>मीट ट्रे, टेक-आउट कंटेनर, कप, प्लेट, कटोरे, फोम पैकेजिंग</p>	<ul style="list-style-type: none">✓ खाली।✓ मीट ट्रे से फिल्म रैप और अवशोषक पैड हटा दें।

अपने नजदीक के ड्रॉप-ऑफ स्थान के बारे में जानें: circularmaterials.ca/NSdepots